

Bewerbung für einen Hochschullehrgang (HLG) mit Anmeldeportal

Starten der Bewerbung

Voraussetzung: Bestehender Zugang (Account) an der PH NÖ als Studierender der Fortbildung.

- Melden Sie sich in PH-Online NÖ bei Ihrem Account an und klicken Sie in Ihrer Visitenkarte unter der Rubrik Studium auf den Link <Meine Bewerbungen>.



- Wählen Sie das Semester, in dem der HLG startet und klicken Sie auf <Weiter>.

ONLINEBEWERBUNG [Hilfe](#) [Support](#)

• **Studienbeginn**

[Studiengangsauswahl](#)
[Personendaten](#)
[Korrespondenzadresse](#)

Studienbeginn

Bitte wählen Sie hier das Semester für das Sie sich an der Pädagogische Hochschule Niederösterreich bewerben wollen.

Beachten Sie dabei, dass es unter Umständen Studienfächer gibt, die nicht in jedem Semester angeboten werden bzw. bei denen Sie sich nur für ein höheres Fachsemester bewerben können. Das Bachelorstudium an der Pädagogische Hochschule Niederösterreich beginnt in der Regel im Wintersemester.

Studienbeginn Sommersemester 2019

Bitte beachten Sie, dass Sie nur eine Bewerbung pro Studiengang abgeben können.

[Abbrechen](#) [Kontrollansicht](#) [Zurück](#) [Weiter](#)

- Wählen Sie als <Art des Studiums> Hochschullehrgang und bei <Studium> den HLG aus, für den Sie sich bewerben möchten und klicken Sie auf <Weiter>.

ONLINEBEWERBUNG [Hilfe](#) [Support](#)

• **Studiengangsauswahl**

[Studienbeginn](#)
[Personendaten](#)
[Korrespondenzadresse](#)
[Hochschulzugangsberechtigung](#)

Art des Studiums Hochschullehrgang

Studium Hochschullehrgang, Deutsch digital

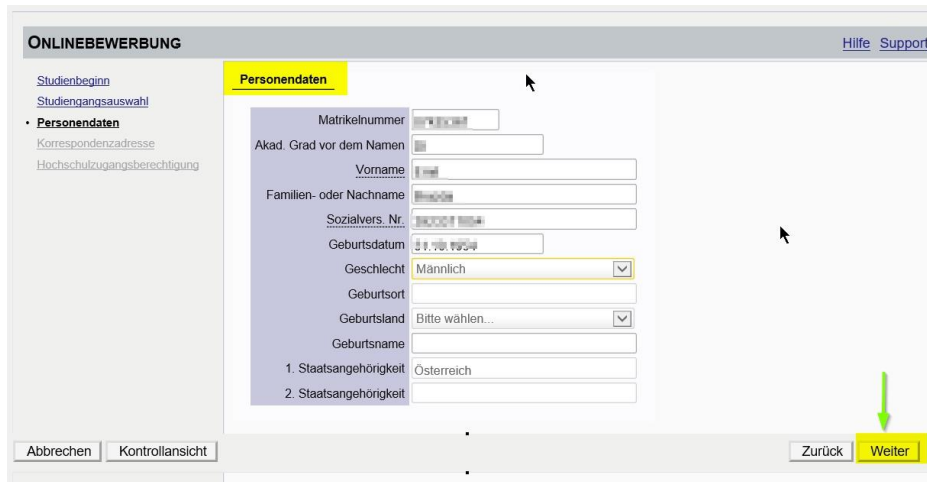
[Weitere Informationen](#)

Zulassungsart Voranmeldung zum Studium

Ich habe mich schon einmal innerhalb des letzten Jahres für das gewählte Studium an der PH NOE beworben.

[Abbrechen](#) [Kontrollansicht](#) [Zurück](#) [Weiter](#)

- Bestätigen Sie Ihre (in PH-Online hinterlegten) Personendaten mit <Weiter>. Sollten hier Daten nicht korrekt hinterlegt sein, informieren Sie bitte die Studienabteilung der PH NÖ (studien@ph-noe.ac.at) und legen Sie auch die entsprechenden Dokumente für die Datenänderung bei.



ONLINEBEWERBUNG Hilfe Support

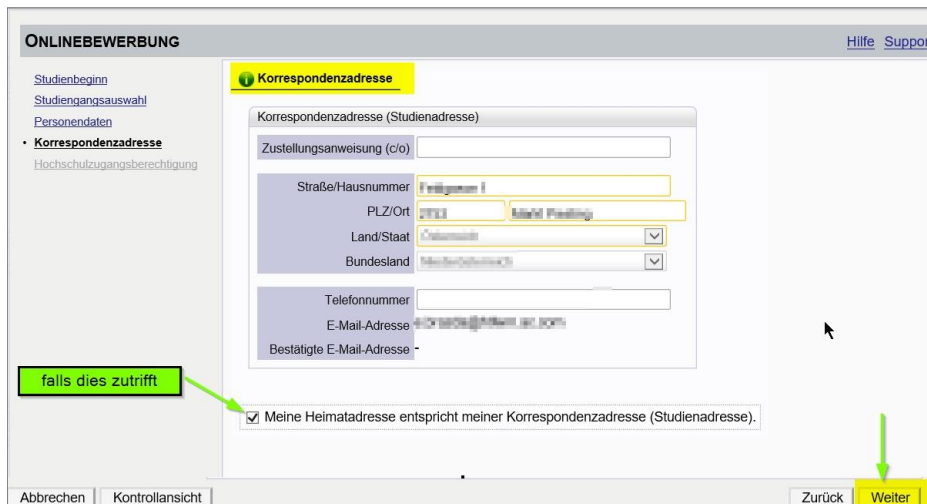
Studienbeginn
 Studiengangsauswahl
 • **Personendaten**
 Korrespondenzadresse
 Hochschulzugangsberechtigung

Personendaten

Matrikelnummer
 Akad. Grad vor dem Namen
 Vorname
 Familien- oder Nachname
 Sozialvers. Nr.
 Geburtsdatum
 Geschlecht
 Geburtsort
 Geburtsland
 Geburtsname
 1. Staatsangehörigkeit
 2. Staatsangehörigkeit

Abbrechen Kontrollansicht Zurück Weiter

- Bestätigen Sie im nächsten Schritt Ihre Korrespondenzadresse und Ihre Heimatadresse. Sollten Ihre Adressdaten nicht korrekt hinterlegt sein, können Sie diese hier selbst berichtigen. Sollte Ihre E-Mail-Adresse nicht korrekt hinterlegt sein, ändern Sie diese zuerst in Ihrer PH-Online-Visitenkarte unter dem Link <Studien- und Heimatadresse -> bearbeiten>.



ONLINEBEWERBUNG Hilfe Support

Studienbeginn
 Studiengangsauswahl
 Personendaten
 • **Korrespondenzadresse**
 Hochschulzugangsberechtigung

Korrespondenzadresse

Korrespondenzadresse (Studienadresse)

Zustellungsanweisung (c/o)
 Straße/Hausnummer
 PLZ/Ort
 Land/Staat
 Bundesland
 Telefonnummer
 E-Mail-Adresse
 Bestätigte E-Mail-Adresse

falls dies zutrifft Meine Heimatadresse entspricht meiner Korrespondenzadresse (Studienadresse).

Abbrechen Kontrollansicht Zurück Weiter

- Bestätigen Sie im nächsten Schritt die hinterlegten Daten Ihrer Hochschulzugangsberechtigung. Eventuelle Datenberichtigungen können hier nur durch die Studienabteilung der PH NÖ (studien@ph-noe.ac.at) erfolgen.

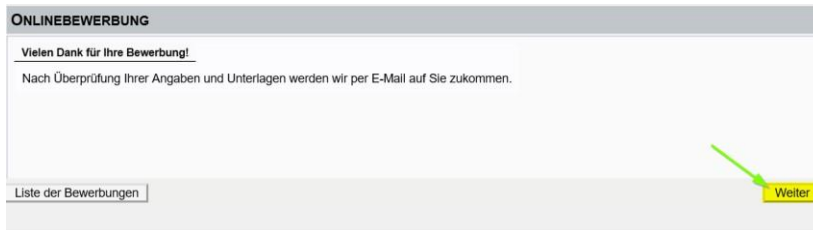
- Wenn bei Ihrem Hochschullehrgang der Punkt <Anmeldeportal> aufscheint: Klicken Sie auf den Link <Link zum Anmeldeportal>. Es öffnet sich ein eigenes Fenster (!) gegebenenfalls POP-UPS in Ihrem Browser zulassen!). Melden Sie sich in diesem Fenster beim Anmeldeportal mit Ihrem Fortbildungsstudium (c 701 999) an. Wählen Sie hier das **eDAV**-Verfahren aus, damit eine Genehmigung Ihrer Dienststelle erfolgen kann. Nach der Anmeldung fahren Sie mit der Bewerbung fort, indem Sie Ihre 6-stellige Schulkenzahl in das vorgesehene Textfeld einfügen. Klicken Sie danach auf <Weiter>.

- Gegebenenfalls können weitere Dokumente bei Ihrem Hochschullehrgang gefordert werden. Laden Sie dazu die entsprechenden Dokumente bei den jeweiligen Schritten der Bewerbung hoch.

Im letzten Schritt Ihrer Bewerbung erhalten Sie eine Zusammenfassung/Kontrollansicht. Überprüfen Sie hier Ihre Angaben, setzen Sie am Ende den „Bestätigungshaken“ und klicken Sie auf <Senden>:

- Ihre Bewerbung wird damit an die PH NÖ übermittelt.

- Klicken sie auf <Weiter>, bzw. auf <Liste der Bewerbungen>, um auf die Übersicht ihrer Bewerbung zu gelangen.



- In der Übersicht ersehen Sie den jeweiligen Status Ihrer Bewerbung (1.).
Mit einem Klick auf das Lupensymbol gelangen Sie in die Detailansicht Ihrer Bewerbung (2.).



- In der Detailansicht ersehen Sie den jeweiligen Status in den weiteren Schritten Ihrer Bewerbung.



- Falls erforderliche Dokumente noch nicht, bzw. unvollständig eingereicht wurden, können Sie dies bis zum Bewerbungsfristende nachholen.

Bewerbungsabgabe

Status

- ✔ elektronisch eingegangen
- ✘ Die Bewerbungsunterlagen wurden geprüft, jedoch sind die Unterlagen in dieser Form noch nicht in Ordnung. Details entnehmen Sie bitte den jeweiligen Dokumentstatus.

Einzureichende Dokumente (für die Zulassung)

Die hier aufgeführten Dokumente müssen Sie einreichen

- ⚠ Nachweis Lehramtsprüfung
 - Information: DAs ist ein Test für Deutsch digital ...
 - Dokumentvorlagen: keine vorhanden
 - Elektronisch einreichen: Dokument hochladen
Hochladen/Ändern möglich bis [Zeitpunkt]
 - Aktuelles Dokument: Dokument herunterladen
 - Status: nicht ok
Laden sie hier ihr Lehramtsprüfungszeugnis hoch!!

- Wenn Ihnen das Studium Ihres HLGs zugewiesen wurde und dieses Studium ÖH-beitragspflichtig ist (ab 30 ECTS-AP), bezahlen Sie den vorgeschriebenen Semesterbeitrag.

Die Kontodaten und die Ihnen zugewiesene Referenznummer (!unbedingt erforderlich!) ersehen Sie, wenn Sie in der Bewerbung auf <Semesterbeitrag> klicken, bzw. in Ihrer PH-Online Visitenkarte unter <Studienbeitragsstatus>:

Bewerbungsabgabe

Status

- ✔ elektronisch eingegangen
- ✔ Die Bewerbungsunterlagen wurden geprüft und sind vollständig.

Einzureichende Dokumente (für die Zulassung)

Die hier aufgeführten Dokumente müssen Sie einreichen

- ✔ Anmeldeportal_HLG

Einschreibung

Nächste Schritte

Bitte zahlen Sie den Semesterbeitrag ein. Details dazu finden Sie unter folgendem Link: [Semesterbeitrag](#)

Einschreibung - nächste Schritte

Status

- ✘ Studienbeitrag noch offen/zu wenig bezahlt
- ❓ "Einschreibung": noch nicht durchgeführt

- Die Bewerbung für Ihren HLG ist dann erfolgreich abgeschlossen, wenn das entsprechende Studium auch für das jeweilige Semester gemeldet wurde (ersichtlich beim Status: <Einschreibung>):

Meine Bewerbungen					Aktionen
Bewerbersnummer: 1000000000					Bewerbung erfassen
Matrikelnummer: 0000000000					
Antragsnummer	Studium	Bewerbungsabgabe	Zulassung	Einschreibung	Aktionen
Wintersemester 2018					
1-00000331	Hochschullehrgang: Deutsch digital ▪ Zulassungsart: Voranmeldung zum Studium	19.03.2019	-	✓	🔍 📄 ✎

Bei Problemen, bzw. Rückfragen zu Ihrer Bewerbung wenden Sie sich an die Studienabteilung der PH NÖ: studien@ph-noe.ac.at